


# ESパネル

[ E S P A N E L ]



# ESパネル

## ESパネルの特長

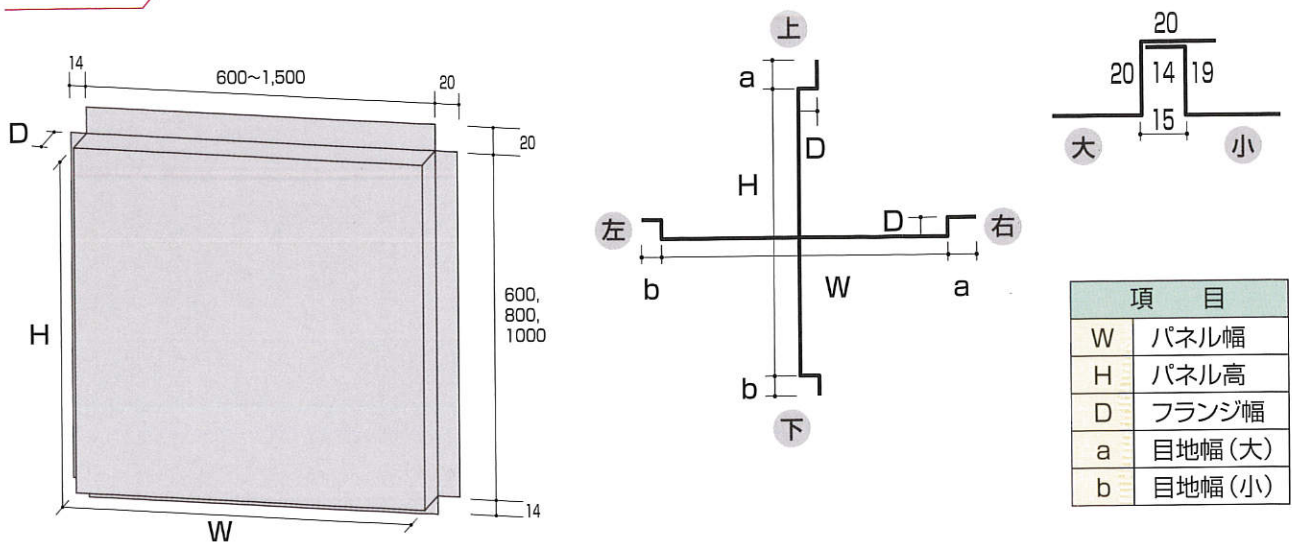
### ●美しい外観を演出

耐久性に優れた明るく、美しいパネルです。  
中低層ビル、マンションなどの外観にマッチします。

### ●優れた経済性

軽量で施工性に優れ、経済的です。

## 製品図



- アルミ・ステンレス・鋼板等、各種素材に対応します。
- 納期、お見積については、担当者までお気軽にご相談下さい。
- プレコート、アフターコートについても対応します。

※ご注文の際には、日塗工標準見本帳の色番号にてご指定、もしくは各メーカー色見本帳色にてご指定下さい。

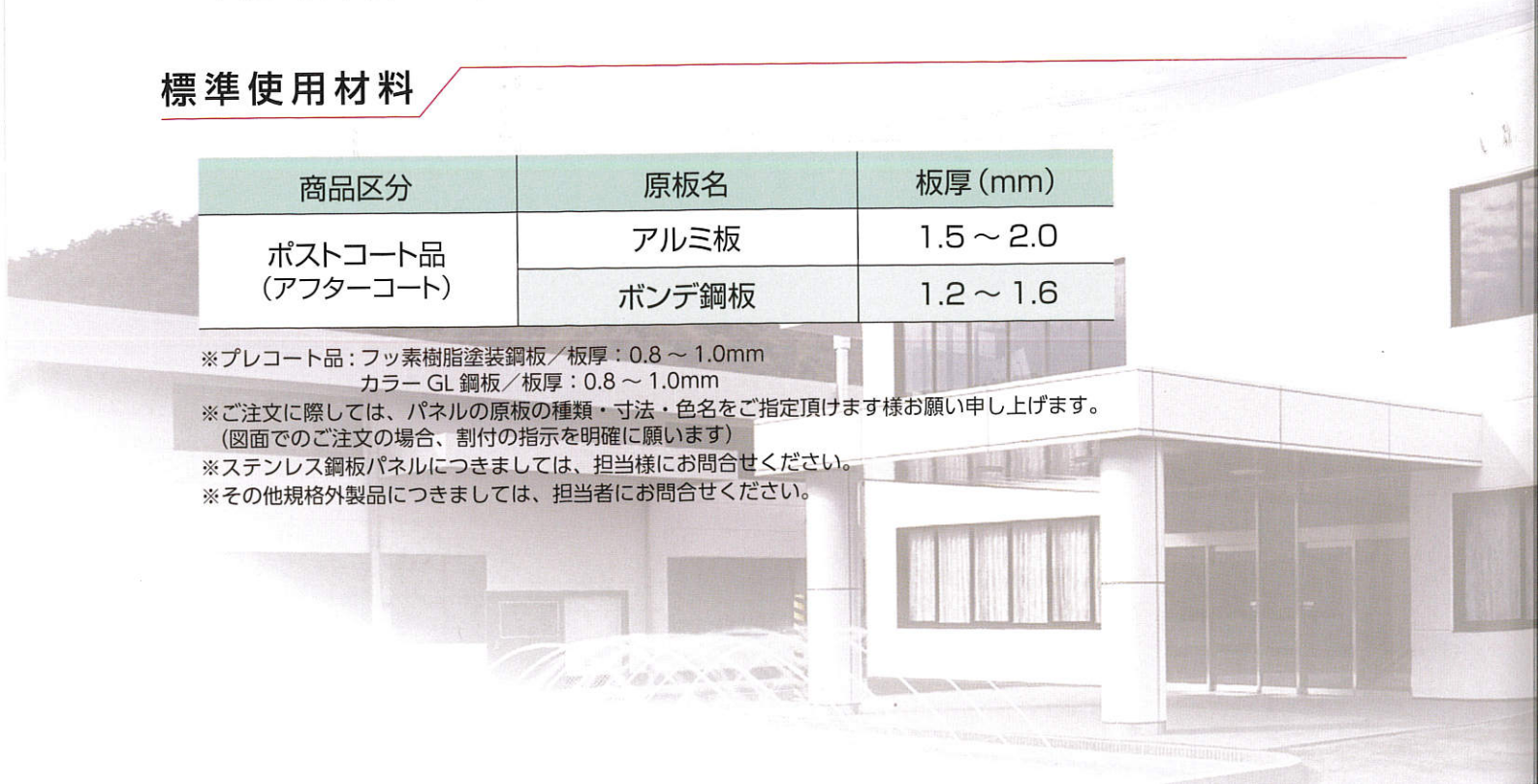
## 標準使用材料

| 商品区分                 | 原板名   | 板厚 (mm)   |
|----------------------|-------|-----------|
| ポストコート品<br>(アフターコート) | アルミ板  | 1.5 ~ 2.0 |
|                      | ボンデ鋼板 | 1.2 ~ 1.6 |

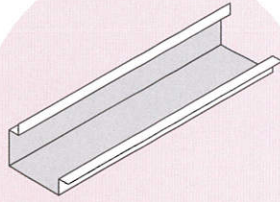
※プレコート品：フッ素樹脂塗装鋼板／板厚：0.8 ~ 1.0mm  
カラー GL 鋼板／板厚：0.8 ~ 1.0mm

※ご注文の際には、パネルの原板の種類・寸法・色名をご指定頂けますようお願い申し上げます。  
(図面でのご注文の場合、割付の指示を明確に願います)

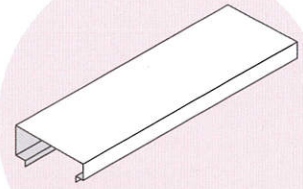
※ステンレス鋼板パネルにつきましては、担当様にお問合せください。  
※その他規格外製品につきましては、担当者にお問合せください。



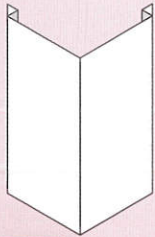
## 標準附属パネル



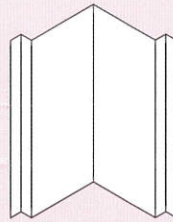
水切パネル



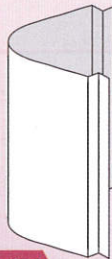
笠木パネル



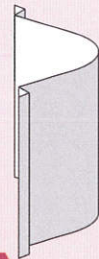
出隅パネル(角)




入隅パネル(角)



出隅パネル(R)



入隅パネル(R)



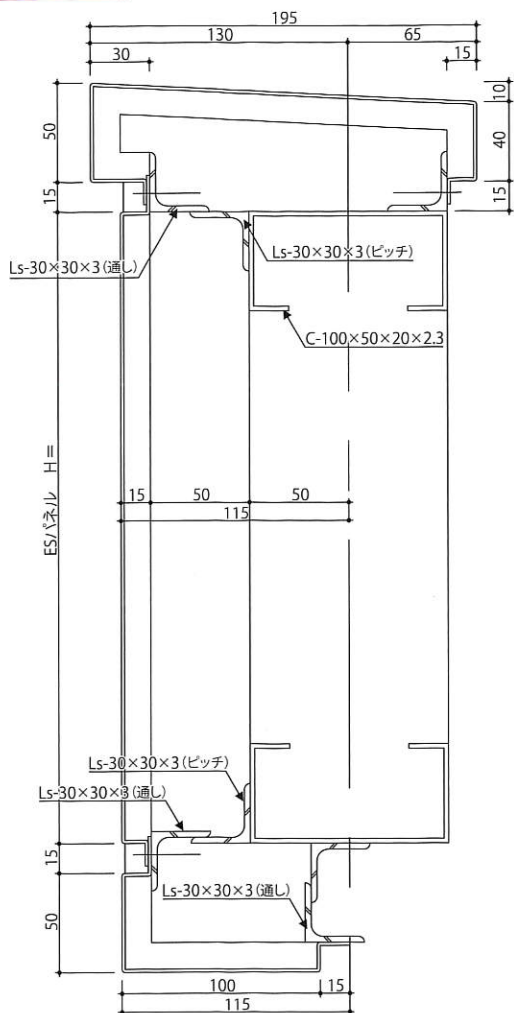
柱型パネル



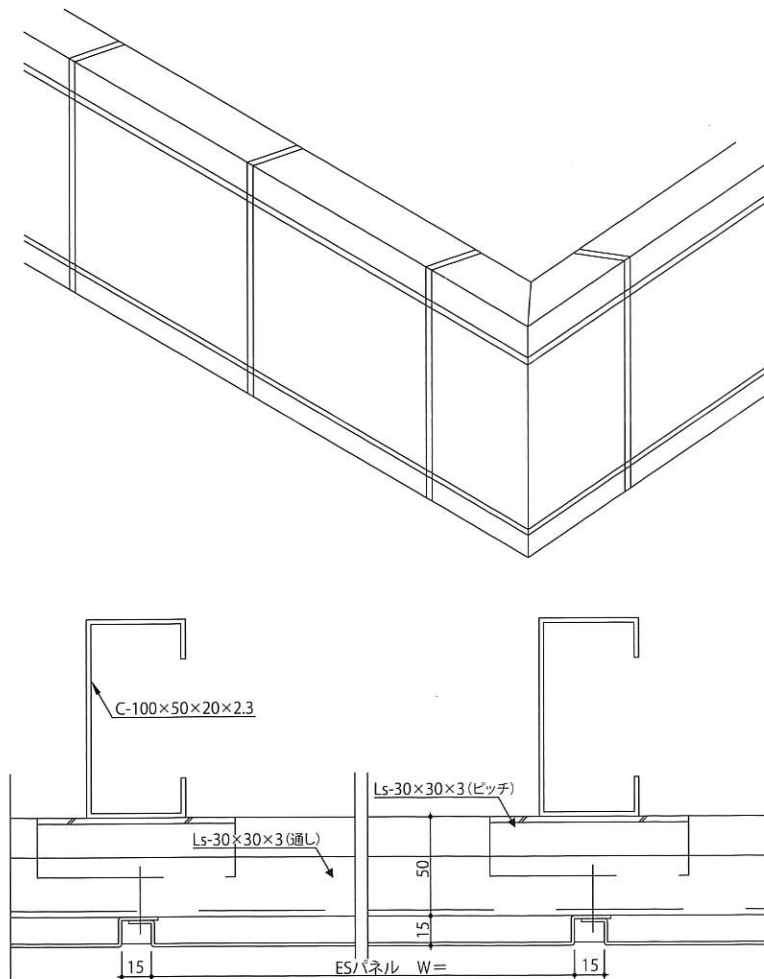
※円柱パネル

※R加工品はポストコーナー品になります。その他の形状は、ご相談ください。  
※R加工品については製作不可の場合があります。事前にご確認ください。

縦断面参考図



横断面参考図



# 難波金属株式会社

本社 〒660-0083 尼崎市道意町6丁目48-3  
 TEL.(06) 6411-2141 (代) FAX.(06) 6411-2142  
 東京オフィス 〒279-0001 千葉県浦安市当代島3丁目3-1-203  
 TEL.(047) 390-5005 FAX.(047) 390-5004  
 福岡営業所 〒816-0921 福岡県大野城市仲畑1丁目16-11  
 TEL.(092) 589-3161 FAX.(092) 589-3167  
 工場 尼崎・熊野

URL <http://www.naniwa-kinzoku.co.jp/>  
 E-mail: [mail@naniwa-kinzoku.co.jp](mailto:mail@naniwa-kinzoku.co.jp)

無断転載を禁じます。