



ナニワアルミ®

Naniwa Spandrel

ALUMINUM COLOR SAMPLE


カラーアルミ
アルミ押出型

Naniwa
CORPORATION


カラーアルミスパン 【国土交通大臣認定 不燃材料 NM-8597】

カラーアルミスパン

NC 標準色




NC-113 ムーンホワイト




NC-160 マーブルブラック




NC-385 シルキーパール



NC-400 シルバー



NC-415 ブレシルバー



NC-430 ニューステンカラー



NC-580 アクティブロンズ



NC-710 ニューホワイト



NC-900 ステンカラー

木目調スパン NW 内・外装用



NW-630 ナチュラルアッシュ

近日発売



新色 NW-651 バンドシィダー

ネオマットカラースパン NMC




NMC-720 ナチュラルホワイト

アルミ押出型スパン

アルミ押出型スパン NO 標準色 ※L=5000 (L=4000・6000ほか特別寸法についてはお問合せ下さい。)



アルマイトシルバー



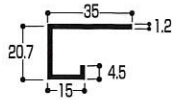
NO-2004 ステンカラー

付属品断面形状寸法図

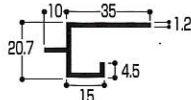
■付属品については、本体と多少色が異なりますのであらかじめご了承下さい。

AF105型・KE15型・155F型・オーダースパン

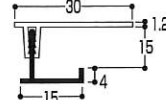
■NC-101
〈廻り縁〉4m



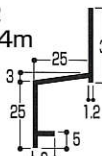
□NC-101S
〈底目地廻り縁〉4m



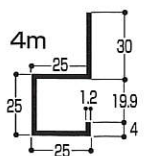
□NC-104 NEW
〈後付廻り縁〉3m



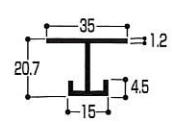
■NC-202
〈水切〉4m



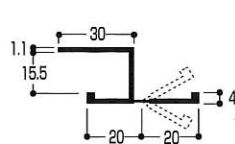
■NC-250
〈腰水切〉4m



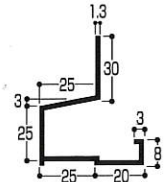
■NC-200
〈H型接続〉4m



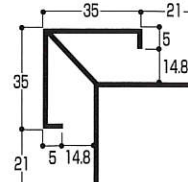
□NC-215 NEW
〈フリーポーター〉2m



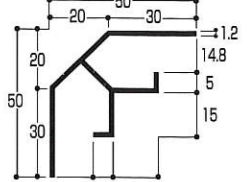
■NC-150
〈天井・正面接続〉4m



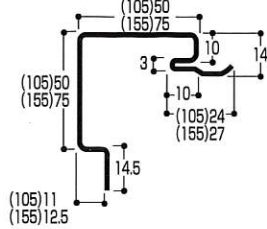
□NC-310
〈横張用出隅〉4m



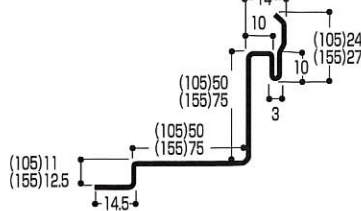
□NC-311
〈横張用入隅〉4m



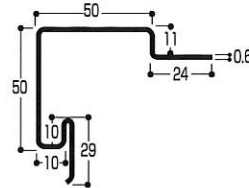
■NC-303
〈出隅〉4m



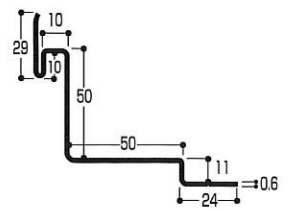
■NC-304
〈入隅〉4m



■NC-303E
〈出隅〉2m



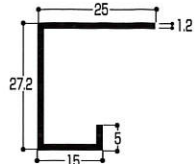
■NC-304E
〈入隅〉2m



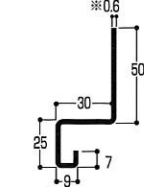
●板厚1.0の付属品については、一部設定されていないものがあります。●□の付属品については受注後の納期が4~5日必要となります。

K型

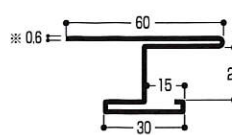
■K-101
〈廻り縁〉4m



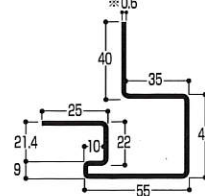
■K-202
〈水切接続〉2m



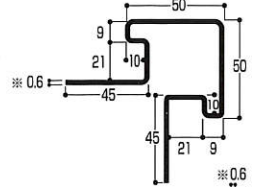
■K-400
〈H型接続〉2m



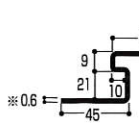
■K-150
〈天井・正面接続〉2m



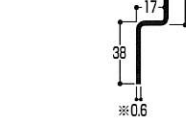
■K-300
〈横張用出隅〉2m



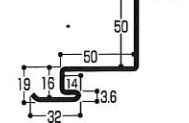
■K-301
〈横張用入隅〉2m



■K-303
〈出隅〉2m



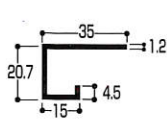
■K-304
〈入隅〉2m



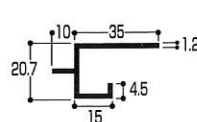
●K型/160の付属品については、一部寸法が異なる場合や設定されていないものがあります。(※K型/160の板厚は1.0になります。)

NO F100・K10・K15

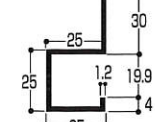
■NC-101
〈廻り縁〉4m



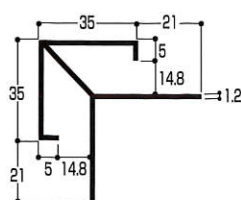
■NC-101S
〈底目地廻り縁〉4m



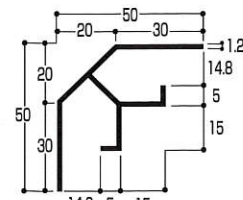
■NC-250
〈腰水切〉4m



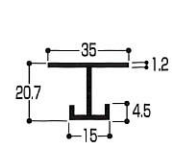
■NC-310
〈横張用出隅〉4m



■NC-311
〈横張用入隅〉4m



■NC-200
〈H型接続〉4m



カラーアルミスパン カラー・タイプ別選択表

	タイプ・板厚 色番・色名	AF105型			KE15型	K型		155F型	235F型
		0.6	0.8	1.0	0.6	0.6	1.0	0.8	1.0
カラーアルミ NC 標準色	113 ムーンホワイト	●							
	160 マーブルブラック	●			●	●			
	385 シルキーパール	●			●	●			
	400 シルバー	●			●	●			
	415 プレシルバー	●		●			☆	●	☆
	430 ニューステンカラー	●		●	●	●		●	
	580 アクティブロンス	●			●	●			
	710 ニューホワイト	●	●					●	
	900 ステンカラー	●			●	●			
木目調スパン NW	630 ナチュラルアッシュ	●			●	●			
	651 バードシーダー	●							
ネオマットカラースパン NMC	720 ナチュラルホワイト	●							

●印：標準タイプ（常時在庫） ☆印：受注生産品（納期についてはお問い合わせ下さい。）

■ご注意事項

- 製作可能寸法は8m迄ですが、4mを超え8m以下の明細は路線運送が不可能な事があります。
梱包・運賃が割増になりますのでお問い合わせ下さい。
- 可能な限り最長4m迄の範囲内にてジョイントをお願いいたします。
- 巾±0.5、長さ+5の誤差を見込んで下さい。
- 本仕様並びに標準色等は、予告なく変更することがあります。

アルミ押出型スパン カラー・タイプ別選択表 定尺 L=5000mm

	タイプ 色番・色名	F100(1.0)	K10(1.0)	K15(1.0)
		アルミ押出型 標準色	アルマイトシルバー	●
	NQ-2004 ステンカラー	●	●	●

●印：標準タイプ

■ご注意事項

- 電解着色の特性上、多少の色ムラはご了承下さい。色ムラをできる限り防ぐため、スパンドレルの裏面片側に番号を記入して出荷します。番号順での施工をお願いします。
- 焼付塗装の指定色も承ります。（指定色の場合、サンプル又は日本塗料工業会の色番号等でご発注下さい。）
- 受注生産品については、多数取り揃えておりますので、ご相談下さい。（総合カタログホームページをご参照下さい。）

※外壁等で雨水が入ると問題がある場合、必ず耐水コンパネか防水シートを貼ってからスパン貼りをして下さい。
※使用箇所や環境条件等により問題が生じる場合があります。施工物件によっては、あらかじめご相談下さい。

難波金属株式会社

本社 〒660-0083 兵庫県尼崎市道意町6丁目48番3号
TEL.(06)6411-2141(代) FAX.(06)6411-2142

東京オフィス 〒279-0001 千葉県浦安市当代島3丁目3-1-203
TEL.(047)390-5005 FAX.(047)390-5004

福岡営業所 〒816-0921 福岡県大野城市仲畑1丁目16-11
TEL.(092)589-3161 FAX.(092)589-3167

工場 尼崎・熊野

URL <http://www.naniwa-kinzoku.co.jp/>
E-mail : mail@naniwa-kinzoku.co.jp