



ナニワスパンデル®

Naniwa Spandrel

COLOR STEEL SAMPLE

カラー鋼板

Naniwa
CORPORATION

ナニワスパンドレル カラーGL鋼板

不燃性材料認定(国土交通大臣) NM-8697

標準色

準標準色

※準標準色については※印を表示しています。

スタンダードカラーズパン <NSシリーズ>



NS-15 ニュークリーム



NS-41R シルバー



NS-23R ホワイト



NS-62R サンドホワイト




NS-26 シルバーブラウン



NS-85R アイボリーホワイト


デラックスカラーズパン <NKシリーズ>



NK-21 イエロー



NK-25R レッド



NK-22 ブルー




NK-28 ローズレッド




NK-24S Sホワイト

マットカラーズパン <NMシリーズ>



NM-18 ニューシルバー N



NM-152 ダークブラウン

シャインカラーズパン <NHシリーズ>



NH-12R シャインゴールド



NH-81R シャインシルバー

ティンバーカラーズパン <NTシリーズ>



NM-185 ニューメタリックシルバー



NM-551 ブラック



NT-05 ブラックチェリー

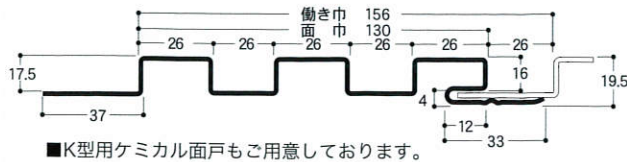


NT-09 ライトアッシュ

断面形状寸法図

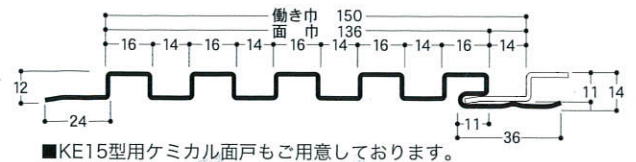
K型 働き巾 156mm

t=0.5mm



KE15型 働き巾 150mm

t=0.5mm



120F型 働き巾 120mm

t=0.5mm



155F型 働き巾 155mm

t=0.5mm



目地無115型 働き巾 115mm

t=0.5mm



目地無150型 働き巾 150mm

t=0.5mm



受注生産品

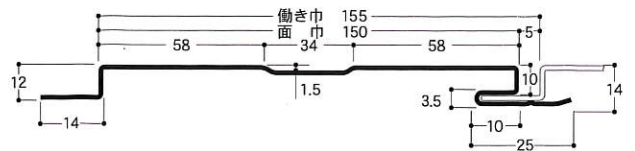
M型 働き巾 120mm・155mm

t=0.5mm



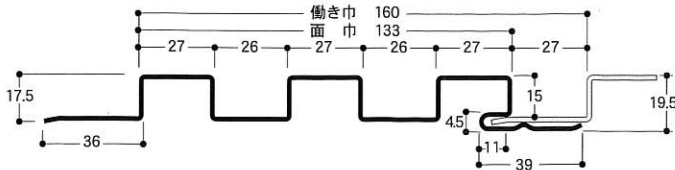
155R型 働き巾 150mm

t=0.5mm



K型 働き巾 160mm

t=0.8mm



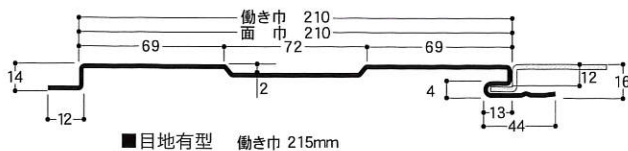
215F型 働き巾 215mm

t=0.8mm



210R型 働き巾 210mm

t=0.5mm



特別色の対応について

広告塔・チェーン店舗など指定カラーを製作してみませんか

色	納期	対応製造必要数量
特別色	色ご承認後 4週間～	300㎡以上
焼付塗装色	色ご承認後 7～10日間	50㎡以上(最長6m迄塗装可能)

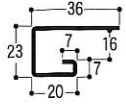
※ 特別色については、色サンプル作成に2週間以上を要します。
 ※ 決定色により、特に納期を要する場合があります。念のため事前にお問い合わせください。

付属品

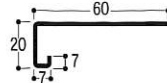
120・155型・KE15型コーナー（共用）

t=0.5mm

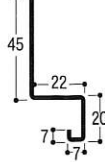
■C-101
〈廻り縁〉 2m



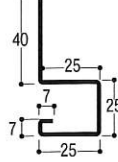
■C-102
〈後付廻り縁〉 2m



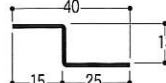
■C-202
〈水切〉 2m



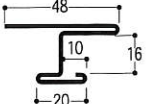
■C-250 〈腰水切〉
2m



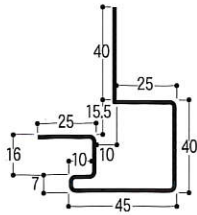
■C-5
〈捨板〉 2m



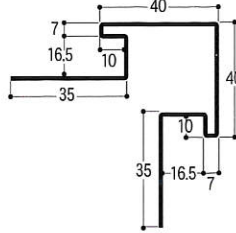
■C-400
〈H型接続〉 2m



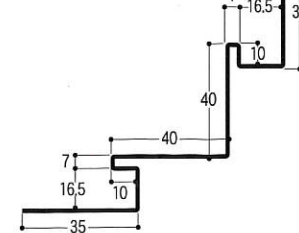
■C-150 〈天井・正面接続〉 2m



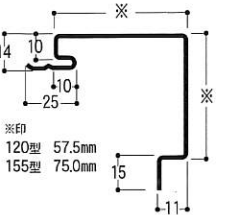
■C-310 〈横張用出隅〉 2m



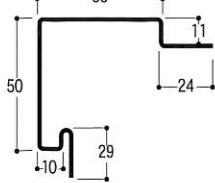
■C-311 〈横張用入隅〉 2m



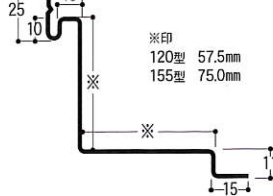
■C-303 〈出隅〉 2m



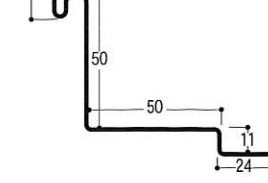
■C-303E 〈出隅〉 2m



■C-304
〈入隅〉 2m



■C-304E
〈入隅〉 2m

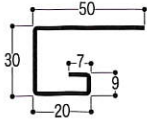


※色により、対応できない付属品があります。ご了承ください。
※C-303E・C-304Eは、KE15型専用部材になります。

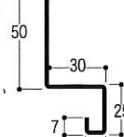
K型コーナー

t=0.5mm

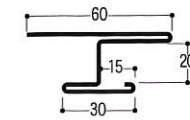
■K-101
〈廻り縁〉 2m



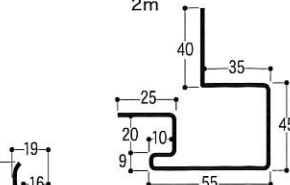
■K-202
〈水切〉 2m



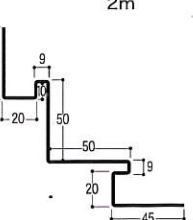
■K-400
〈H型接続〉 2m



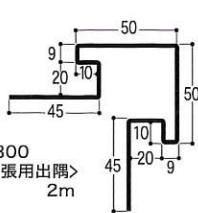
■K-150
〈天井・正面接続〉 2m



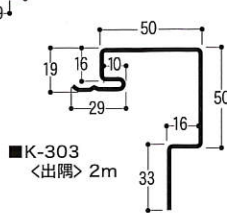
■K-301
〈横張用入隅〉 2m



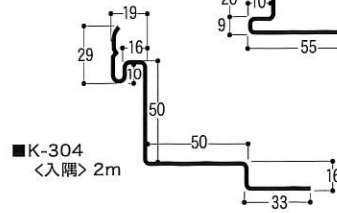
■K-300
〈横張用出隅〉 2m



■K-303
〈出隅〉 2m



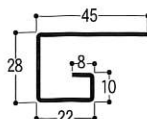
■K-304
〈入隅〉 2m



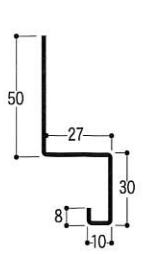
215F型コーナー

t=0.8mm (特記なき限り)

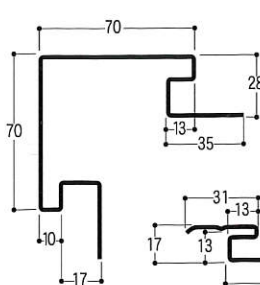
■W-101
〈廻り縁〉 2m



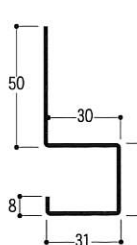
■W-202
〈水切接続〉 2m



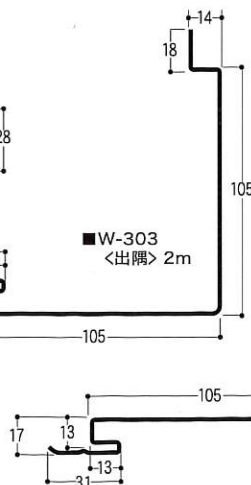
■W-300
〈横張用出隅〉 2m



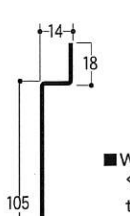
■W-250
〈腰水切〉 2m



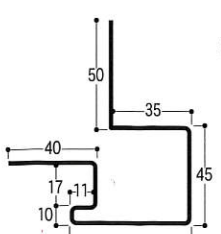
■W-303
〈出隅〉 2m



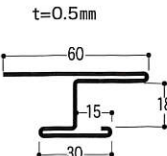
■W-304
〈入隅〉 2m



■W-150
〈天井・正面接続〉 2m



■W-400
〈H型接続〉 2m
t=0.5mm



※付属品については、本体と多少色が異なりますのであらかじめご承知下さい。

カラー・タイプ別選択表

材 質	色 番	色 名	板厚	120F型	155F型	K 型	KE15型	215F型
スタンダードカラー	NS	15	ニュークリーム	0.5	●		●	●
		23R	ホワイト	0.5	●		●	●
				0.8			○	○
		26	シルバーブラウン	0.5	●		●	●
		41R	シルバー	0.5	●	●	●	●
		62R	サンドホワイト	0.5	●			
85R	アイボリーホワイト	0.5	●	●	●			
デラックスカラー	NK	21	イエロー	0.5		●		
		22	ブルー	0.5		●		
		24S	Sホワイト	0.5		●		
		25R	レッド	0.5		●		
		28	ローズレッド	0.5		●		
マットカラー	NM	18	ニューシルバーN	0.5	●		●	●
		185	ニューメタリックシルバー	0.5	●		●	●
		152	ダークブラウン	0.5	●		●	●
		551	ブラック	0.5	●		●	●
ティンバーカラー	NT	05	ブラックチェリー	0.5				
		09	ライトアッシュ	0.5	●		●	●
シャインカラー	NH	12R	シャインゴールド	0.5	●		●	●
		81R	シャインシルバー	0.5	●		●	●

●印：標準タイプ（常備在庫）

○印：準標準タイプ（在庫状況、納期についてはお問い合わせ下さい。）

ご注意事項

- 4mを越え8m以下の明細は路線運送が不可能の場合があります。梱包・運賃が割増になりますので担当者までお問い合わせ下さい。
- 可能な限り最長4mまでの範囲にてジョイントをお願いいたします。
- 中±0.5mm、長さ+5mmの誤差を見込んで下さい。
- 本仕様ならびに標準色などは、予告なく変更することがあります。

※外壁などで雨水が入ると問題がある場合、必ず耐水コンパネか、防水シートを貼ってから、スパン貼りをして下さい。

※使用箇所や環境条件により、問題が生じる場合があります。施工物件によっては、あらかじめご相談下さい。

難波金属株式会社

本 社 〒660-0083 兵庫県尼崎市道意町6丁目48-3
 ☎(06)6411-2141(代) FAX.(06)6411-2142
 東京オフィス 〒279-0001 千葉県浦安市当代島3丁目3-1-203
 ☎(047)390-5005 FAX.(047)390-5004
 福岡営業所 〒816-0921 福岡県大野城市仲畑1-16-11 オフィスパレア仲畑IV
 ☎(092)589-3161 FAX (092) 589-3167
 工 場 尼崎・熊野

URL <http://www.naniwa-kinzoku.co.jp/>
 E-mail: mail@naniwa-kinzoku.co.jp