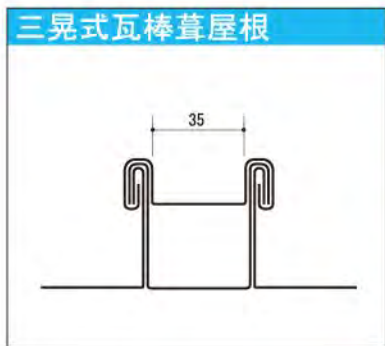
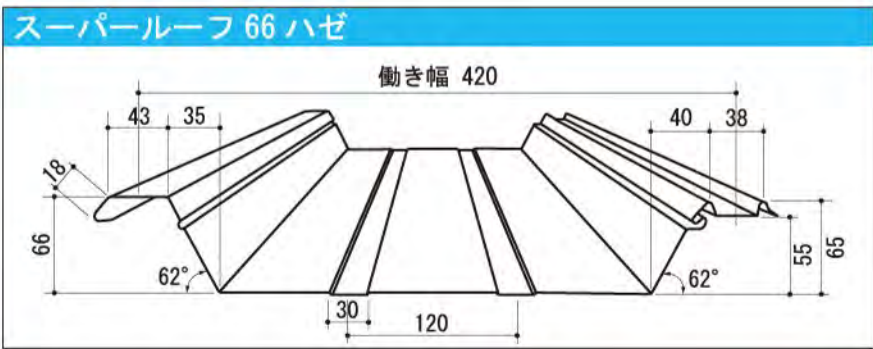

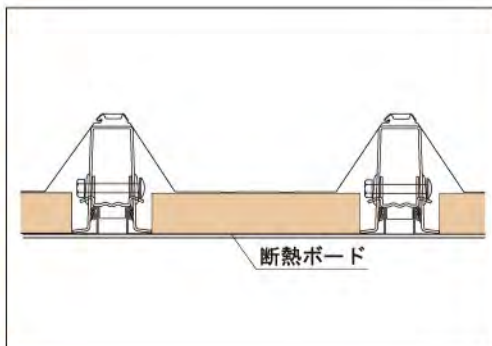


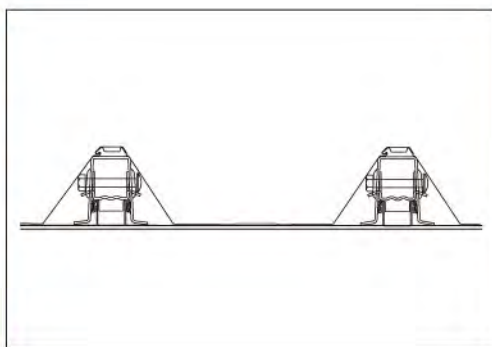
# 瓦棒葺 葺替





インシュレーション工法



リフレクション工法




C鋼受




すき間面戸






スレートグリップ ボルト無し




ルーフ 50 サドル




ハット垂木受




スレートグリップ C鋼受



ルーフ 50 水止面戸



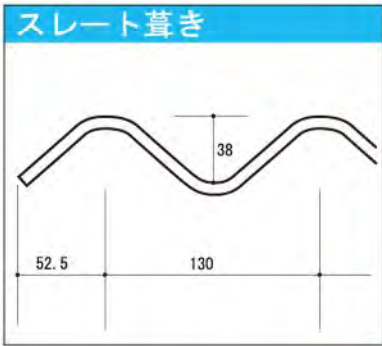
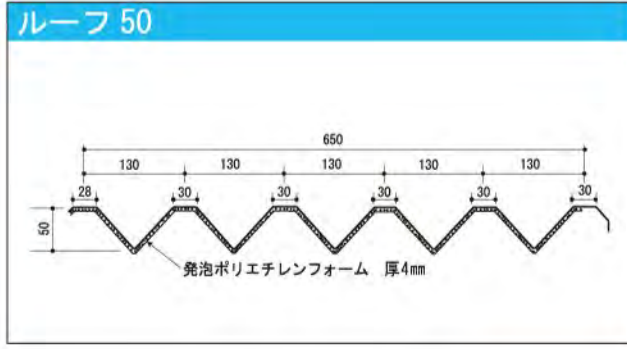
ルーフ 50 見切面戸



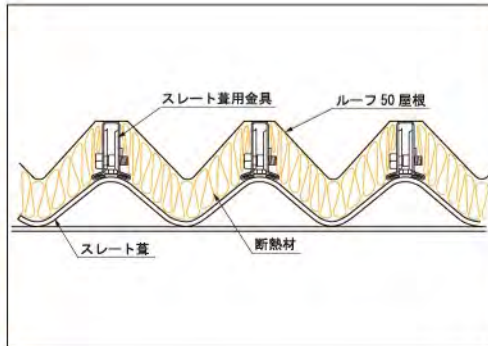
ルーフ 50 エプロン面戸




# スレート葺 二重葺



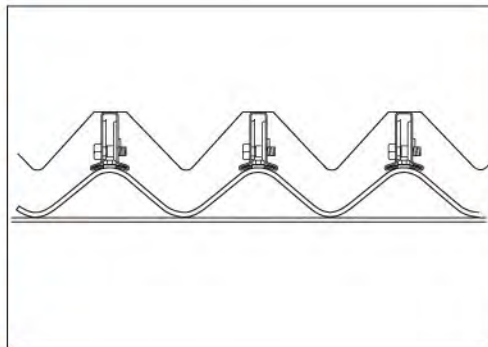
インシュレーション工法




スレートグリップ ボルト付



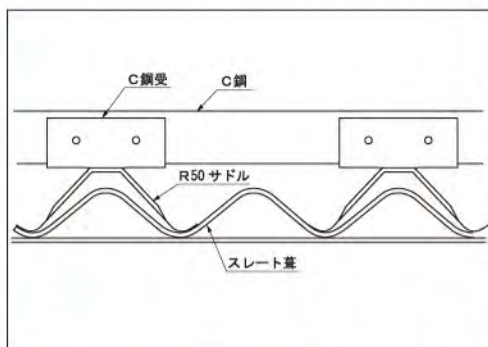
リフレッシュ工法




ルーフ 50 サドル ボルト付



C鋼受



ルーフ 50 サドル C鋼受



ルーフ 50 タイトフレーム W-650

リフレッシュルーフタイトフレーム W-650