

SEKISUI



新しい暮らしは
バルコニーづくりから
はじめませんか？



ライフスタイルで自在に選べる本格床化粧材

SEKISUI SYSTEM DECK
Creare

セキスイ床化粧材「クレガーレ」

色あせない木の質感を楽しむ長尺デッキ

Rifare EX

セキスイ合成木材「リファレEX」

ジョイントデッキ

デザイン性豊かな本格タイルでバルコニーを彩りたいあなたへ

SEKISUI SYSTEM DECK
cregare
 セキスイ床化粧材「クレガーレ」

お気に入りのカラー・デザインをチョイスして自在な空間づくりが楽しめます



プライムセピア[PS]

ellekklasse
 ヴェルクラッセ

自然から切り出したような最高級の上質さ。バルコニーに敷き詰めれば、空間全体に美しさと壮大さをもたらします。



プライムアイボリー [PI]



プライムセピア [PS]



プライムアイボリー[PI]



プライムセピア[PS]



ナチュラルベージュ[NB]



ラステックブラウン[RB]

WRINKLTONE

リンクトーンタイル

高級和紙をイメージした他にはない櫛目調デザイン。バルコニーに居室を思わせる品格を与えます。



ナチュラルホワイト [NW]



ナチュラルベージュ [NB]



ダークグレー [DG]



ダークブラウン [DB]



ダークグレー [DG]



ダークブラウン [DB]

SMOOTH TILE

スムースタイル

バルコニーを室内感覚に彩る、大判タイルの高級感。釉薬を塗り重ねた、繊細なテクスチャーが魅力です。




ラステックグレー [RG]



ラステックブラウン [RB]



ラステックアイロー [RY]



ラステックアイロー [RY]



ラステックグレー [RG]




ペールベージュ [PB]

TERRA TILE

テラタイル

素焼き風の質感がやさしいテラタイル。植栽ともやさしく調和する自然な色調で、ガーデニングにもおすすめです。



ペールベージュ [PB]

グリーンベージュ [GB]

チョコレートブラウン [CB]




ストーンホワイト [SW]

MONO TILE

モノタイル

使い方によって自在に表情を変えるシックなモノトーン。流行に左右されない端正な美しさが特長です。



ストーンホワイト [SW]

ストーンブラック [SB]




E型/グレーミディアム [GM]

BLICK TILE

ブリックタイル

磁器質タイルに施したランダムなデザインが新鮮。パターンの効果で空間に奥行きが生まれます。



グレーミディアム [GM]

ブラウンミディアム [BM]

ウォームグレーミディアム [WGM]



グレーミディアム [GM]

ブラウンミディアム [BM]

グレーミディアム [GM]


※L型・O型・E型は、GM色・BM色の2色展開です。



アースイエロー [EY]

涼感タイル

様々なサイズのバルコニーにフィットする150角デザイン。タイルが水を吸収し、タイルの表面温度上昇を抑制。夏でもさわやかに過ごせるバルコニーを実現します。



アースイエロー [EY]

アースグレー [EG]

アースブラウン [EB]

ウッドデッキの自然な風合いで空間を彩りたいあなたへ

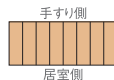
Rifare EX

セキスイ合成木材「リファールEX」
ジョイントデッキ

本格仕上げの新素材が木の質感を永く保ちます

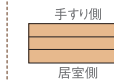


チョコレートブラウン



縦貼りプラン

居室側から外へ抜ける目地が、フローリングと心地よく連動。デッキチェアなどを持ち出せば、室内感覚で過ごせるくつろぎ空間が生まれます。



横貼りプラン

(バルコニーの長手方向に平行に敷設)

特殊施工の横貼りもご相談に応じます。くわしくは営業担当までお問い合わせ下さい。

ブラウンベージュ



600タイプ

ミディアムブラウン



600タイプ

ライトブラウン



600タイプ

リファールの特長

永く色褪せない高耐候仕様

日光や雨の影響で色褪せしやすい天然木に対し、リファールEXなら耐候性の高い被覆層が変色・褪色を長期間防止します。

強く、環境にやさしい新素材

芯層には、木材製材時に発生する端材・切り粉をリサイクルした木粉とリサイクル樹脂を使用。木の素材感と強さを両立した、環境にやさしい製品です。

リファールEXは
リサイクル原料を使用した
環境配慮製品




●印刷のため、実際の色と若干異なる場合があります。

■プロの施工と専属部材ですみずみまで美しく。



スムーズスタイル
タイルカットによる納まり



端部カバー材

幅調整材で、
排水管の周辺も
すっきり納まります。

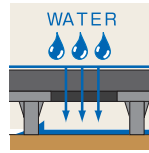
専門の施工のプロが、すき間に合わせてカットできる幅調整材やプラスチックタイルで端部まで丁寧に施工します。タイルカットにも対応し、高級感ある仕上がりが可能。端部カバー材で高層階の風対策も万全です。

テラタイル[GB色]&幅調整材[YB色]


■優れた品質と機能性を備えたやさしい設計です。

水はけの良い、クリーンな構造です。

裏足を高く設計し、十分な排水空間を確保しました。ごみ詰まりや水の腐食による悪臭が発生しにくい構造です。



メンテナンスやお手入れも簡単です。



連結部を外せば1枚だけの取替えも可能。目地のすき間に詰まったごみは、掃除機で吸い取ってください。

滑りやつまづきを防ぐ安心設計です。

滑りを防ぐ表面加工に、タイル4辺を面取りしました。目地の隙間も最小限に抑えた安心設計です。



「涼感タイル」の特性とお手入れについて

■「涼感タイル」の特性

本製品に使用されているタイルは細やかな孔を持つことで水を吸収し保持する機能を持っていますが、タイル表面に細やかな凹凸がある為、汚れやすい性質を持ちますので、こまめなお手入れが必要です。

- 水を吸収し保持する機能を持つ為、排水溝付近、植木鉢周辺、室外機の排水部等、湿った状態が長時間続く場所では、カビ、コケ等が発生することがあります。
- 汚れ、カビ、コケ等が水を吸収する孔をふさぐと、機能が低下しますので、下記のお手入れ方法にしたがって清掃してください。

■「涼感タイル」のお手入れ

1. 通常のお手入れ

(汚れがこびりつくと除去しにくくなりますので、1週間に1度を目安にお手入れしてください)

- 製品表面についたゴミ、ホコリ、土汚れは、ほうきなどで取り除いてください。
- こびりついた汚れは、たわし、またはデッキブラシを使って水洗いしてください。
- それでも落ちない場合は中性洗剤をたわしやデッキブラシに含ませ汚れを落としてください。なお、製品表面および下地に洗剤が残らないよう、最後に水で十分に洗い流してください。



2. がんこな汚れのお手入れ

- がんこな汚れは、中性洗剤で漬け置き洗いを行ってください。(下記の漬け置き洗いの方法をご参照ください)

3. カビ、コケが発生した場合のお手入れ

- カビ、コケが発生した場合は、次亜塩素酸系洗剤(推奨:カビハイター)で漬け置き洗いを行ってください。



■ 漬け置き洗いの方法

- ①製品表面のゴミ、ホコリ、土汚れを取り除きます。
- ②がんこな汚れ、カビ、コケが発生した製品を取り外します。(そのまま漬け置き洗いをする、防水層を傷める恐れがあります)
- ③水洗いし、表面を濡らした状態にします。
- ④製品を桶やたらい等に入れ、汚れを落としたい部分に洗剤を塗布し、20~30分間放置してください。(洗剤を使用する時は、ゴム手袋、マ

- ⑤スク、保護メガネやゴーグルを着用してください)
- ⑥20~30分経過後、たわし、またはデッキブラシで水洗いしてください。それでも落ちない場合は高圧洗浄機をお使いください。
- ⑦最後に表面に洗剤が残らないよう、水で十分に洗い流してください。
- ⑧洗った製品をもとの場所に戻します。連結を確実に行ってください。

※:洗剤、高圧洗浄機、スチームクリーナーの使用にあたってはそれぞれ「使用上のご注意」をよくお読みください。※:中性洗剤、次亜塩素酸系洗剤以外の洗剤は使用しないでください。

■使用上のご注意

▲警告

- 本製品の上で物を燃やしたり加熱したりすると、製品が燃えたり、変形しますので、絶対ししないでください。
- 風による影響を受けやすい場所では、風圧により本製品が飛散する恐れがありますので、施工の可否や飛散防止の方法等について当社にご相談ください。

【風の影響を受けやすい場所 ※必ずご相談ください。】

- 周囲の手すりや風の吹き込むスキマがあるバルコニー
- 戸建住宅の屋上
- ルーファバルコニー等、大面積のバルコニー
- 高層住宅のバルコニー
- そのほか風の影響を受けると考えられる場所

▲注意

- 駐車場・ガレージ・駐輪場など、自動車、自転車、オートバイ、重量のある台車などの通る場所には使用しないでください。
 - 雨のあとや、散水のあとは、表面が滑りやすくなりますので、歩行には十分ご注意ください。
 - 履き物によっては表面が滑りやすくなりますので、歩行には十分ご注意ください。
 - 夏の高温のもとでは、表面が高温になり、素足で歩くことやけぞる恐れがありますので、履き物を着用の上、歩行してください。
 - タイルが割れた場合には、すみやかに掃除してください。タイルの破片により、足などを切る恐れがあります。また、防水層をいためることで漏水の原因となる恐れがあります。
 - [ブリックタイル][テラタイル][スムーズスタイル][モノタイル][リンクトーンタイル][涼感タイル]の上に物を落とさないようにしてください。衝撃でタイルが割れる原因となります。
 - 本製品に灯油、ガソリン、有機溶剤などが付着した場合には、放置しないですぐにふき取ってください。変色や変形の恐れがあります。
- その他、設置の可否や施工方法等については販売店にお問い合わせください。

当社標準品以外の使用及び標準施工以外の施工に関しては保証いたしません。

積水化学工業株式会社 環境・ライフラインカンパニー 建材事業部 〒105-8450 東京都港区虎ノ門2-3-7(虎ノ門2丁目タワー)

積水化学北海道(株) TEL:011(785)3321 横浜営業所 TEL:045(474)1813 広島営業所 TEL:082(553)5123 福岡営業所 TEL:092(271)1350
 東北営業所 TEL:022(217)0608 名古屋営業所 TEL:0568(56)3121 四国営業所 TEL:087(868)3800
 東京営業所 TEL:03(5521)0657 大阪営業所 TEL:06(6365)4503
 関東営業所 TEL:048(646)0165 北陸事業所 TEL:076(231)4464

【お客様相談室】(東京) 03-5521-0505 (大阪) 06-6365-4133

「クレガーレ」ホームページ <http://www.sekisui-kenzai.com/>

●印刷のため、実際の色と若干異なる場合があります。●記載されている仕様は、改良のため予告なく変更する場合があります。