

RYOKAN TILE

涼感タイル

NEW LINE UP



雨上がりのバルコニーでも
水残りがなくすっきり



バルコニーの大小を問わず高級感を与える150角デザイン

見た目も過ごしやすいさもレベルアップ。
バルコニーの常識を変えるタイルの登場です。

窓を開けると、ムツとした熱気が気になる夏のバルコニー。
クレガーレの「涼感タイル」なら、見た目は上質なタイルでありながら、
タイルの表面温度上昇を抑制し、
夏でもさわやかに過ごせるバルコニーを実現します。



タイルの熱さを抑えて
真夏の外が過ごしやすく

さっと水を吸い込んで、足もとすっきり、涼しさ長続き バルコニーでの時間が、さらに快適に変わります。

雨上がりは水残りが、夏の暑い日はタイルの熱さが気になる……。涼感タイルは、バルコニーへのご要望にお応えし、心地よい空間を創ります。

夏の暑くなりそうな日。
まだ涼しい朝に
水をまいておくと……



昼間、気温が上がっても
足もとが快適で
過ごしやすいバルコニーに。

1 雨や水を使ったお掃除後の水残りをさっと吸水。お洗濯が快適です。

タイルの表面に水が残っていると、せっかく洗った洗濯物を落として濡らすことがあります。涼感タイルなら、瞬時に水を吸収するので、雨上がりのバルコニーでも快適に過ごすことができます。

2 たっぷり保水して打ち水効果が持続。夏の昼間のタイルの熱さを抑えます。

気温が高くなりそうな日は、朝の涼しい間にバルコニー全体に水を撒いておきます。タイルが水を蓄え、微細な気孔から徐々に水を蒸発させるので、気温が上がってもタイルの表面温度が上がり過ぎることなく、長時間、その効果を持続できます。

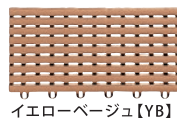
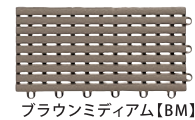

②気化する際に
タイル表面の熱を奪う。



従来のクレガーレと同じサイズ・高さ。実績と信頼ある機能。

豊富な専属部材で隅々まで美しく


従来のクレガーレと同規格の豊富な専属部材をご用意。端部や排水溝周辺も美しく納まります。




Color variation

バルコニーを彩る床化粧材としてのデザイン性も大切に考えました。

アースイエロー【EY】



3色の濃淡をミックスして、やわらかな色調に仕上げました。あらゆるテイストの空間に馴染むナチュラルカラーです。



■規格一覧

タイプ	形状図	品番	使用枚数
涼感タイル		TS01EY TS01EG TS01EB	11枚/㎡
サイズ	梱包数	メーカー希望小売価格(円/枚)	
300mm× 300mm× 高さ28mm	10	2,300円	



涼感タイル RYOKAN TILE

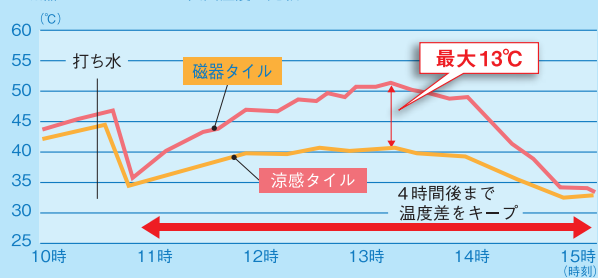
バルコニー床化粧材 NO.1 のクレガーレだからできること。
涼感タイルの保水性能は **ココ** が違います。

Point 打ち水した後のタイルの表面温度上昇を長時間抑制します。

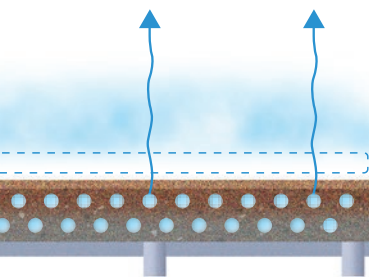
磁器タイルが吸水後まもなく表面温度が上昇し始めるのに対し、涼感タイルは最大4時間後まで打ち水効果が持続。同じ時間に打ち水した磁器タイルに比べ、表面温度の差は最大13℃も低くなりました。

- 【評価条件】
- 最高気温: 32℃
 - 敷設面積: 3,300×10,000 (mm)

■磁器タイルとのタイル表面温度の比較



①タイル内にたまった水が水蒸気に気化。



性能と品質で、安心してご採用いただけます。

滑りやつまずきを防ぐ安心設計
滑りを抑える表面加工にタイル四辺を面取り。目地のすき間も最小限に抑えた安心設計です。




着脱が簡単で施工しやすい形状
差し込み部の形状が大きく丸いので「パッチン」と確実に連結。連結部の強度も優れた設計です。



幅調整材	サイズ	品番
A 1 連結有	300mm × 150mm × 28mm(高さ)	TB62NGL TB62BM TB62YB
A 2 連結無		TB63NGL TB63BM TB63YB
梱包数	メーカー希望小売価格(円/枚)	
20	540円	

アースグレー [EG]

白・黒・グレーを織り交ぜた表面加飾が印象的なグレー。まるで石畳を敷き詰めたようなシックな空間に仕上がります。



アースブラウン [EB]

グリーンへの植栽が引き立つ、明るいブラウンカラー。ほどよく走る150角のグリッドで穏やかな雰囲気のパルコニーに。



施工上のご注意

警告

●風の影響を受けやすい場所では、風圧により本製品が飛散する恐れがありますので、施工の可否や飛散防止の方法等について当社にご相談ください。

【風の影響を受けやすい場所】

- ・周囲の手すりに風の吹き込むスキマがあるバルコニー
- ・戸建て住宅の屋上
- ・ルーフバルコニー等、大面積のバルコニー
- ・高層住宅のバルコニー
- ・そのほか風の影響を受けると考えられる場所

●階下への避難口・避難ハッチ等の上には施工しないでください。

注意

- 本製品はバルコニー用の床化粧材です。他の場所では使用しないでください。
- 施工前には、バルコニー床面のゴミや砂を十分取り除いてください。取り除いていないと、防水面を傷つけ、雨漏りの原因になります。
- 施工の際は、保護具を着用し、施工手順の通りに行い、指つま・手指の切り傷・はさみ込み・切り粉による目の負傷に注意し、施工してください。
- 施工の際は、熱伸縮への対応（ユニット同士のスキマを開ける）を必ず行ってください。スキマを開けないと、夏期に熱で伸び、盛り上がる可能性があります。
- 施工後は、必ず残材の整理・清掃を行ってください。残材が残っていると排水溝につまったり、防水層を傷めたりします。
- 本製品の目地を切断する際は、コンパネなどを敷き、防水面に傷がつかないように作業してください。防水層を傷めたり、破損した場合は、必ず施工された工務店・住宅会社・防水処理業者に連絡して、補修してください。
- タイル部分の切断はお控えください。タイルが割れる可能性があります。
- 連結する際、ハンマーで叩くとタイルが割れることがあります。ご注意ください。

使用上のご注意

警告

●本製品の上で、物を燃やしたり加熱したりすると、燃えたり変形したりしますので、絶対にしないでください。

注意

- 本製品の上では、必ず履き物を着用してください。
- ・夏場は、表面が高温になるため、素足で歩行するとやけどする恐れがあります。
- ・タイル表面の凹凸で切傷する恐れがあります。
- 汚れにより吸水しにくくなると、雨上がりや散水後に表面が濡れて滑りやすくなりますので、歩行には十分ご注意ください。

- 本製品に灯油、ガソリン、有機溶剤などが付着した場合には、放置しないで、大量の水で洗い流してください。
- 本製品の上に物を落とさないようにしてください。衝撃でタイルが割れる原因になります。
- タイルが割れた場合には、すみやかに掃除してください。
- ・タイル破損により、足などを切る恐れがあります。
- ・防水層を傷めることで、漏水の原因となる恐れがあります。

当社標準品以外の使用及び標準施工以外の施工に関しては保証いたしません。

『涼感タイル』の特性とお手入れについて

—「涼感タイル」の特性—

●本製品に使用されているタイルは細かな孔を持つことで水を吸収し保持する機能を持ちますが、タイル表面に細かな凹凸がある為、汚れやすい性質を持ちますので、こまめなお手入れが必要です。

・水を吸収し保持する機能を持つ為、排水溝付近、植木鉢周辺、室外機の排水部等、湿った状態が長時間続く場所では、カビ、コケ等が発生することがあります。

・汚れ、カビ、コケ等が水を吸収する孔をふさぐと、機能が低下しますので、下記のお手入れ方法にしたがって清掃してください。

—「涼感タイル」のお手入れ—

1. 通常のお手入れ

(汚れがこびりつくのを除去しにくくなりますので、1週間に1度を目安にお手入れしてください)

- ・製品表面についたゴミ、ホコリ、土汚れは、ほうきなどで取り除いてください。
 - ・こびりついた汚れは、たわし、またはデッキブラシを使って水洗いしてください。
 - ・それでも落ちない場合は中性洗剤をたわしやデッキブラシに含ませ汚れを落してください。
- なお、製品表面および下地に洗剤が残らないよう、最後に水で十分に洗い流してください。




2. がんこな汚れのお手入れ

・がんこな汚れは、中性洗剤で漬け置き洗いを行ってください。(下記の漬け置き洗いの方法をご参照ください)

3. カビ、コケが発生した場合のお手入れ

・カビ、コケが発生した場合は、次亜塩素酸系洗剤(推奨: カビハイター)で漬け置き洗いを行ってください。



【漬け置き洗いの方法】

- ①製品表面のゴミ、ホコリ、土汚れを取り除きます。
- ②がんこな汚れ、カビ、コケが発生した製品を取り外します。(そのまま漬け置き洗いをすると、防水層を傷める恐れがあります)
- ③水洗いし、表面を濡らした状態にします。
- ④製品を桶やたらい等に入れ、汚れを落としたい部分に洗剤を塗布し、20～30分間放置してください。

- (洗剤を使用する時は、ゴム手袋、マスク、保護メガネやゴーグルを着用してください)
- ⑤20～30分経過後、たわし、またはデッキブラシで水洗いしてください。それでも落ちない場合は高圧洗浄機をお使いください。
 - ⑥最後に表面に洗剤が残らないよう、水で十分に洗い流してください。
 - ⑦洗った製品をもとの場所に戻します。連結を確実に行ってください。

※: 洗剤、高圧洗浄機、スチームクリーナーの使用にあたってはそれぞれの「使用上のご注意」をよくお読みください。※: 中性洗剤、次亜塩素酸系洗剤以外の洗剤は使用しないでください。

積水化学工業株式会社 住宅システム事業部 東京都港区虎ノ門2-3-17(虎ノ門2丁目タワー) 〒105-8450

積水化学北海道(株) TEL:011(737)6330
 東北営業所 TEL:022(298)6044
 北東北事業所 TEL:019(624)6000
 東京営業所 TEL:03(5521)0661
 TEL:03(5521)0659
 関東営業所 TEL:048(646)0165
 新潟事業所 TEL:0258(28)8311

甲信事業所 TEL:0263(38)1220
 横浜事業所 TEL:045(474)1813
 静岡事業所 TEL:054(275)0720
 名古屋営業所 TEL:052(957)5308
 大阪営業所 TEL:06(6365)4520
 TEL:06(6365)4503
 北陸事業所 TEL:076(231)4464

広島営業所 TEL:082(224)6261
 四国事業所 TEL:087(815)3585
 福岡営業所 TEL:092(271)1350
 お客様相談室 (東京) 03-5521-0505
 (大阪) 06-6365-4133

「クレガーレ」ホームページ <http://www.sekisui-kenzai.com/>

●印刷のため、実際の色と若干異なる場合があります。●記載されている仕様は、改良のため予告なく変更する場合があります。

資料No.
 LEX0141
 初版 09.08.SS
 '12.06.SS