

外壁用

ツートンカラー三角葺き

Gメトリック

三角形の幾何学模様と、ガルバリウム鋼板のツートンカラーが斬新なデザインを演出します。

色の組み合わせは自由で、2種類の葺き方ができます

ワインレッド+アイボリーホワイト



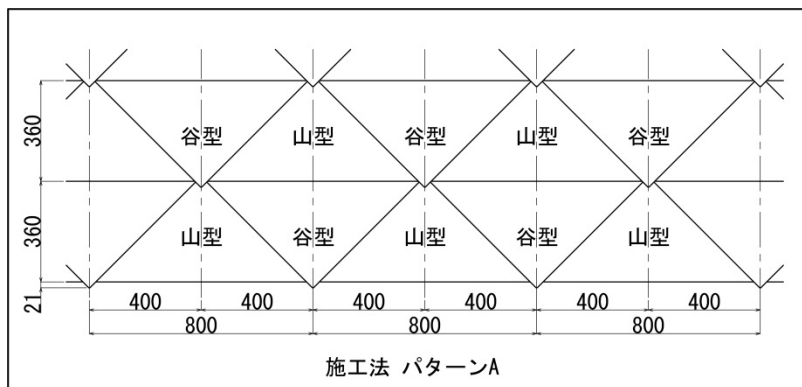

ロクショウ+アイボリーホワイト



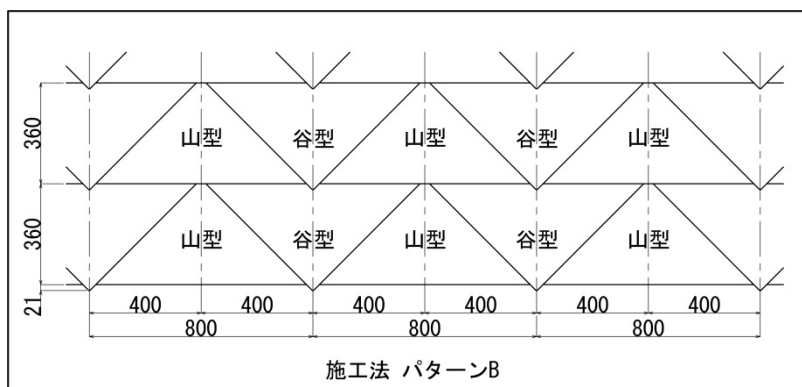

シルバーメタリック+ブラック



施工法 パターンA

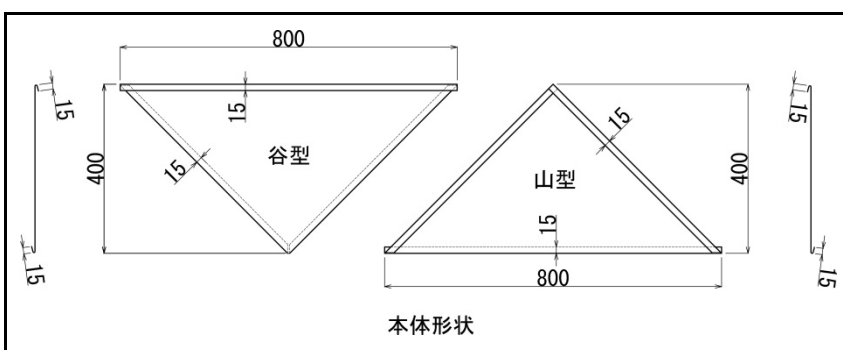


施工法 パターンB



Gメトリック本体形状 (山形・谷型各1枚で1組となります)

標準材料	板厚mm
カラーガルバリウム鋼板	0.35/0.4/0.5
カラーステンレス	0.3/0.35/0.4
銅板	0.35/0.4/0.5
硫化銅板	0.35/0.4/0.5
チタン	0.3 /0.4
亜鉛メッキ SUS タフテンZ	0.35/0.4



規格	働き幅 (タテ)	働き長さ (ヨコ)	1組の有効面積	1㎡の組数	1組当りの吊子数
山型	360 mm	800 mm	0.288 ㎡	3.47 組	6 個
谷型	360 mm	800 mm			

* 本製品は山型・谷型各一枚で1組の販売となります。また標準の取付け用吊子は1組に6個がついています。

* カラーガルバリウム鋼板の色調は日鉄住金鋼板㈱または日新製鋼㈱のサンプル帳よりご指定ください。

* カラーステンレスは弊社カラーステンレスサンプル帳よりご指定ください。

* 本製品は2色の組み合わせが標準ですが、単色での加工も可能です。

* 本製品は壁面用の材料です。勾配屋根には使用できません。



<http://www.yamauchi-metal.co.jp>

本社 / 〒578-0904 東大阪市吉原2丁目4番41号 TEL (072) 968-1200 (代) FAX (072) 968-1212
 東京営業所 / 〒331-0804 埼玉県さいたま市北区土呂町2丁目44-9 TEL (048) 662-1234 FAX (048) 662-1212